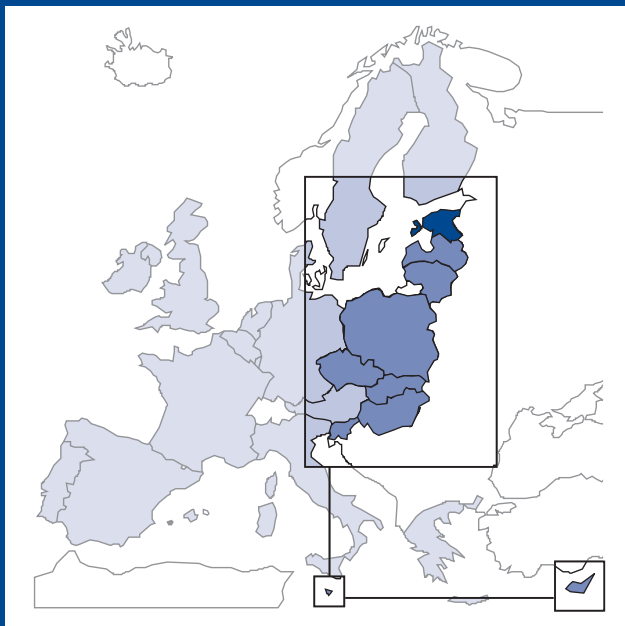
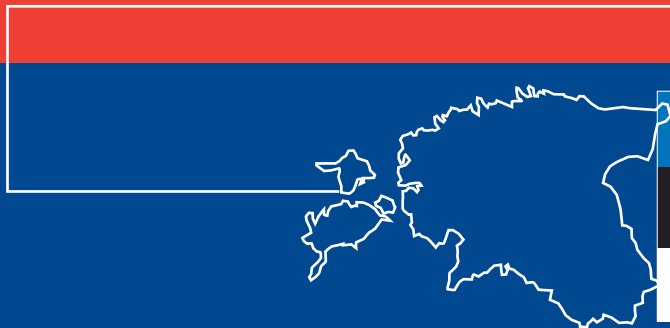


# La Quinta Ampliación de la Unión Europea



## ESTONIA



República Checa  
Lituania  
Estonia  
Letonia  
Chipre  
Malta  
Polonia  
Hungría  
Eslovaquia  
Eslovenia



**CEA** Confederación de  
Empresarios de Andalucía



Red de Información  
Europea de Andalucía



Publicación elaborada por la Red de Información Europea de Andalucía a partir de los datos recabados por el CDE de Córdoba.

Fecha de publicación: abril de 2004.

# ÍNDICE

<b>1. TARJETA DE PRESENTACIÓN .....</b>	<b>4</b>
<b>2. CARACTERÍSTICAS GEOGRÁFICAS .....</b>	<b>5</b>
· ¿Dónde se encuentra Estonia?	
· ¿Cómo es Estonia?	
<b>3. ESTONIA .....</b>	<b>6</b>
· ¿Y su población?	
· ¿Qué idioma se habla?	
<b>4. HISTORIA Y POLÍTICA .....</b>	<b>8</b>
· Evolución histórica.	
· ¿Qué sistema político tiene Estonia?	
· ¿Qué sistema administrativo tiene Estonia?	
<b>5. LA ECONOMÍA DE ESTONIA.....</b>	<b>10</b>
· ¿Qué moneda se utiliza?	
· ¿Qué recursos económicos tiene Estonia?	
· ¿Cuál es la actividad económica del país?	
· ¿Y cómo son las relaciones entre España y Estonia?	
<b>6. ESTONIA Y ANDALUCÍA: DATOS DE INTERÉS .....</b>	<b>15</b>
· Datos básicos y macroeconómicos comparativos	
· Cuales son las relaciones comerciales entre Andalucía y Estonia?	
· Cuales son los productos más exportados e importados por Andalucía?	
<b>7. ESTONIA EN LA UNIÓN EUROPEA .....</b>	<b>18</b>
· ¿Cuándo se iniciaron las negociaciones de adhesión?	
· ¿Qué peso tendrá Estonia dentro de la UE?	
<b>8. ¿SABÍAS QUE...? .....</b>	<b>20</b>
<b>9. CENTROS DE INFORMACIÓN .....</b>	<b>22</b>
<b>10. BIBLIOGRAFÍA Y WEBS DE INTERÉS .....</b>	<b>22</b>

## TARJETA DE PRESENTACIÓN

# REPÚBLICA DE ESTONIA

**Nombre original:** Eesti Vabariik

**Capital:** Tallin

**Ciudades más importantes:** Tartu, Narva, Kohtla-Järve, Pärnu

**Superficie:** 45.227 km<sup>2</sup> (El Tratado de Paz "Tartu" 1920 fijó 47.549 km<sup>2</sup>)

**Fronteras:** Total 699 km, 339 km con Letonia y 294 km con la Federación Rusa

**Población:** 1.364.100 habitantes

**Sistema político:** República Parlamentaria Democrática

**Sistema administrativo:** 15 condados (maakonnad),  
205 municipalidades rurales, y 42 ciudades

**Lengua oficial:** Estonio (oficial), ruso, ucraniano, finés

**Bandera:** Tres bandas horizontales azul, negro y blanco (de arriba abajo)

**Himno nacional:** Mu isamaa, mu õnn ja rõõm (letra de Johann Voldemar Jansen y música de Fredrik Pacius)

**Moneda:** Corona estonia (1 EUR = 15.65 EEK)

**PIB per capita:** 4,500 EUR (2001)

**Religión mayoritaria:** Luterana en su mayoría, Ortodoxa

**Diferencia horaria con España:** +2 horas

**Código telefónico:** +372

**Dominio Internet:** .ee

## CARACTERÍSTICAS GEOGRÁFICAS

### ¿DÓNDE SE ENCUENTRA ESTONIA?

Estonia se encuentra en el mar Báltico, al sur de Finlandia. Se trata de un país del mismo tamaño que los Países Bajos y apenas habitado, con una población de aproximadamente 1,4 millones de habitantes. Tallin, la capital del país, se sitúa a unos 80 km. al sur de Helsinki (Finlandia) cruzando el Golfo de Finlandia. Al oeste, se encuentra Suecia, al este, la Federación Rusa y, al sur, Letonia.



### ¿CÓMO ES ESTONIA?

El territorio de Estonia es en su mayor parte llano, con numerosos lagos e islas, aunque, no obstante, podemos encontrar colinas onduladas en el sur, donde, en ciudades como Otepää, es posible practicar ski. Al este de Estonia, el lago Peipus, el cuarto más grande de Europa, forma una frontera natural con Rusia.

En su costa oeste, las islas e islotes han sido declaradas Reserva de la Biosfera por la UNESCO y representan la meca del turismo durante el período estival. Por toda Estonia, la tierra se halla cultivada o cubierta de bosques, quedando así concentrada su producción industrial alrededor de Tallin y en el noreste.



**Vista panorámica del lago Nouni Vaeki, cerca de Otepaeae, sureste de Estonia.**

Tallin posee un importante puerto y una de las ciudades medievales mejor preservadas de Europa: ciudad de torres grises techadas con tejas rojas, de escaleras de piedra bajo puertas arqueadas, de estrechas callejuelas serpenteantes, aceras empedradas y elevadas murallas.

Además de su capital, otras ciudades importantes son Tartu, una antigua ciudad universitaria en el sureste, Narva al norte, con su imponente fortaleza en la frontera con Rusia, y Pärnu al suroeste, con sus atractivas playas.

Debido a la influencia de la Corriente del Golfo y del Océano Atlántico, el clima de Estonia es considerablemente más suave que en los países continentales de

las mismas características situados en la misma latitud (Suecia Central y el Norte de Escocia), y oscila entre los 15° - 18° C en los meses de junio a septiembre y los -5°C en invierno. El clima estonio suele ser muy variable, al fluctuar las temperaturas en torno a 20° C.

Varias clases y tipologías de bosques cubren algo más de la mitad del territorio de Estonia. Humedales, junto con bosques prehistóricos, representan a las comunidades naturales protegidas estonias, que han desaparecido de la mayor parte del territorio europeo.



**Catedral Alexander-Newski, en Tallin.**

Estonia dispone en su frontera sur de una zona forestal de coníferas y en su frontera norte de zonas forestales de hoja caduca-bosques, típicos de Centroeuropa. Pinos escoceses, piceas, abedules, álamos y alisos son las especies arborícolas más numerosas, aunque también hay entre su flora robles, tilos, fresnos, olmos y serbales, etc... Muchas especies animales y vegetales que viven en Estonia son escasas o no se pueden encontrar en muchas otras partes de Europa. El alce, el corzo y el jabalí están entre las especies mamíferas autóctonas. Otras especies de animales que pueblan sus espacios naturales son lobos, osos pardos, focas anilladas y grises. Entre las 333 especies ornitológicas registradas en Estonia, 222 son especies anidadoras, entre las que se incluyen numerosas clases de águilas, urogallos y cigüeñas negras, bastante raras a lo largo del continente europeo.

Todo esto hace que Estonia sea uno de los parajes naturales más rico y privilegiado de Europa, y que alrededor de un 10% de su superficie total se haya considerado reserva natural. Los principales espacios protegidos están situadas en la zona costera y las islas, sobre todo para la protección de aves marinas anidadoras y migratorias.

## ESTONIA

### ¿Y SU POBLACIÓN?



Estonia cuenta con una población de 1,35 millones de habitantes. Más de 140 nacionalidades y grupos étnicos se hallan representados en este país. Los mayores grupos étnicos (en porcentaje total de población) son: estonios (68%), rusos (25%), ucranianos (2%), bielorrusos (1%), fineses (0.9%), letones (0.2%), polacos (0.16%), judíos (0.16%), y lituanos (0.15%).

**Festival de canción de Estonia, el más importante evento cultural del país.**

En Estonia han convivido durante largo tiempo numerosas nacionalidades. Estos rasgos de tolerancia y democracia se ven reflejados en la Ley de Autonomía Cultural, para las Minorías Nacionales, la primera en aprobarse en Europa (1925).

Estonia posee una densidad poblacional de 30.2 hab./km<sup>2</sup>. En torno a un 70% de la población total estona se concentra en las ciudades. El ejemplo más sobresaliente es Tallinn, que reúne a la tercera parte de la población total estona (aproximadamente, 397.150 habitantes). Las ciudades más densas en orden descendiente son: Tartu (101.190 habitantes), la frontera industrial de Narva (67.752 hab.) y la capital Pärnu (44.781 hab.)

## ¿QUÉ IDIOMA SE HABLA?

En tanto que pueblo "pequeño", la identidad estona está estrechamente relacionada con su lengua autóctona. Es bastante natural y normal que los estonios intenten siempre utilizar su propio idioma. El estonio es empleado como lengua materna por aproximadamente 1.100.000 personas en todo el mundo, de los cuales en torno a 950.000 residen en Estonia, y el resto a lo largo del mundo (Estados Unidos, Canadá, o Suecia, entre otros destinos de emigración).

A diferencia de la mayoría de lenguas centroeuropeas, de origen indoeuropeo, el estonio pertenece a la familia de la lengua finesa o al húngaro. Tras las sucesivas dominaciones por otros imperios, el estonio adquirió rasgos e influencias de otros idiomas, principalmente, el ruso, sueco y alemán. No obstante, el idioma estonio emplea el alfabeto latino. Actualmente se utilizan alrededor de 32 caracteres. Uno de los rasgos más sorprendentes del idioma estonio es el uso y empleo de sus vocales, que adquiere mucha importancia en esta lengua, por encima de otros idiomas europeos.

**TERE!/TERVIST!**  
(Hola)

**HEAD AEGA!**  
(Adios)

**AITÄH/TÄNAN**  
(Gracias)

**KUS ON...?**  
(¿Dónde está ..?)

**HEA**  
(Bueno)

**HALB**  
(Malo)

**LINN**  
(Ciudad/Pueblo)

## HISTORIA Y POLÍTICA

### EVOLUCIÓN HISTÓRICA

En el año 500 AC, aparecen las primeras descripciones de Estonia y sus tribus autóctonas, cuyo nombre colectivo (Aestii, en latín) proviene de la palabra germánica que designaba al "este". En el 1100 DC, durante la época vikinga, las embarcaciones cruzaban el Atlántico a remo desde Estonia por aguas estonias, con expediciones comerciales y de intercambio, hacia la actual Rusia y Asia Central.



**Firma del Pacto Molotov-Ribbentrop: Pacto de no-agresión entre la Unión Soviética y la Alemania de Hitler (1939)**

Las regiones al este del mar Báltico atrajeron la atención de los comerciantes europeos y los misioneros. Los estonios eran uno de los últimos pueblos paganos de Europa; fueron convertidos al cristianismo como resultado de las muy bien organizadas cruzadas, que se iniciaron en Dinamarca y en el norte de Alemania, a principios del siglo XIII. Una vez que las clases sociales más altas se germanizaron, los estonios fueron reducidos al status de vasallos, durante el siglo XIX.

A principios del siglo XVIII, el ejército ruso del Zar Pedro "El Grande", conquistó Estonia para tener la deseada "ventana o pasaje" hacia el Oeste. Una escasa tercera parte de la población estonia sobrevivió a la devastadora guerra entablada con el Imperio Ruso. A pesar de su dominación sobre el país, el Imperio Ruso no asumió directamente el control político sobre el país, dejado en manos de la propia nobleza estonia, con una administración de corte germánico.

La caída del Imperio Ruso (después de la 1ª Guerra Mundial) conllevó la subsiguiente Declaración de Independencia de la República Estona, el día 24 de febrero de 1918. Durante sus casi veinte años de independencia, la nación estonia prosperó notablemente, modernizándose e industrializándose, lo que trajo igualmente cambios significativos en su estructura político-administrativa.

En 1940, en virtud de un acuerdo secreto, que complementaba el consabido Pacto entre Hitler y Stalin (1939), Alemania dejó a Estonia bajo la órbita de influencia y de poder de Rusia. Ese mismo año, bases militares soviéticas se instalaron a lo largo de todo el país. Un gobierno "títere" asumió el poder ya en el año 1940, siendo "absorbida" Estonia por la Unión Soviética. Aproximadamente, más de 10.000 estonios fueron encarcelados o deportados a Rusia.



**Tanques soviéticos en Estonia en otoño 1940.**



El Movimiento de la Resistencia estonia, que había venido ganando apoyos durante toda la mitad de la década de los 80, alcanzó su cumbre y aceptación máxima en la década de los 90, cuando finalmente el día 20 de agosto de 1991, se restauró la anterior República de Estonia.

## ¿QUÉ SISTEMA POLÍTICO TIENE ESTONIA?

Estonia es una democracia constitucional, su actual Constitución fue adoptada el 28 de junio de 1992. Ésta constituye principalmente una compilación de las constituciones estonias anteriores. Retoma el espíritu democrático de la Constitución de 1920 y añade algunos mecanismos para mantener el equilibrio del poder del Estado.



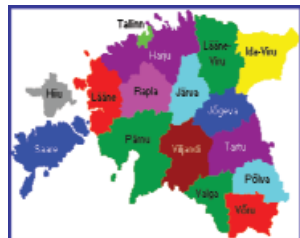
**Juhan Parts,**  
Primer Ministro  
de Estonia.

El Jefe de Estado, en la actualidad el presidente Arnold Rüütel (elegido el 21 de septiembre de 2001), es elegido por el Parlamento unicameral cada cinco años. Las competencias más importantes de éste son representar la República en las relaciones internacionales, designar al Primer Ministro, nombrar los miembros del gobierno y proclamar leyes. El gobierno de la rama ejecutiva está formado por el primer ministro, nombrado por el presidente, y un total de 14 ministros. El cargo de Primer Ministro es ejercido en la actualidad por Juhan Parts.

El poder legislativo recae en el Parlamento unicameral, la Riigikogu o Asamblea Estatal, que tiene 101 escaños. Los diputados son elegidos por sufragio popular cada cuatro años. El tribunal judicial supremo es el Tribunal Nacional o Riigikohus. El sistema jurídico de Estonia está basado en el modelo germánico, sobre todo, en lo que se refiere al derecho civil, que posee lazos históricos directos.

## ¿QUÉ SISTEMA ADMINISTRATIVO TIENE ESTONIA?

En el siglo XVIII, Estonia se hallaba fragmentado en 45 parroquias civiles (kihelkond) que a su vez se habían unido en comarcas (maakonnad), algunas de estas últimas, las de mayor extensión, van a perdurar hasta mediados del siglo XX. Durante la invasión rusa, la división administrativa de Estonia se sovietyizó por completo, de tal modo que desde 1950 las comarcas y los municipios rurales fueron abolidos y el territorio se fraccionó en 39 distritos rurales y los 233 municipios rurales se convirtieron en 636 territorios de los llamados soviets aldeanos.



**División política del Estado estonio en regiones.**

En 1990, con el proceso de independencia, se recuperan las comarcas como división interna del territorio, constituyéndose 15 con valor político-administrativo y, al igual que en el período anterior de independencia (1918-1940), las ciudades y los municipios rurales son incluidos en sus respectivas comarcas. Existen 205 municipios rurales y 42 ciudades.

## LA ECONOMIA DE ESTONIA

### ¿QUÉ MONEDA SE UTILIZA?

Desde junio de 1992, la moneda oficial es la corona estonia, que fue fijada en arreglo al marco alemán (1 mark = 8 kroons). Tras la introducción del euro, la corona estonia se encuentra ligada a éste (1EUR = 15.65 EEK).

### ¿QUÉ RECURSOS ECONÓMICOS TIENE ESTONIA?



**Fotografía de un bosque en Tartu. Debido al desarrollo de la industria de la madera, la calidad de la maquinaria utilizada en la explotación forestal ha mejorado.**

La economía estonia es polifacética, tanto la industria y el transporte así como el comercio y los distintos tipos de servicios contribuyen de igual forma. Gracias a los recursos naturales con los que cuenta Estonia, su economía se halla basada en gran medida en las ramas relacionadas con los recursos forestales. El sector de la energía está basado en el petróleo de esquisto, un recurso difícil de encontrar en otros lugares del mundo. Finlandia y Suecia son los principales socios comerciales del país.

Además, la economía estonia recibe gran beneficio del negocio generado por más de 2 millones de turistas al año, la mayoría de los cuales provienen de Finlandia.

Hace algunas generaciones, la agricultura constituía la principal ocupación de los estonios. Hoy en día, únicamente un 5% de la población activa se dedica a la agricultura, sector que genera tan sólo un 3% de la producción total. Como resultado de las reformas en la agricultura y en el sistema de propiedad en la década de los 90, las explotaciones agrícolas dejaron de existir dejando paso a las pequeñas explotaciones y asociaciones. El período de transición de los 90 fue duro para la agricultura: la competencia con los productos de importación baratos supuso un problema, las empresas necesitaban nueva maquinaria, pero no había forma de financiarlo. En la actualidad, aunque la situación de la agricultura no puede ser considerada como satisfactoria, algunos empresarios han prosperado y han surgido empresas que usan métodos modernos de producción.

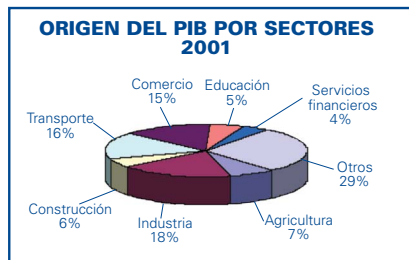
## PRINCIPALES INDICADORES ECONÓMICOS 2002

PIB	6 800 millones de EUR
PIB per capita	5 000 EUR (9800 PPS)
Crecimiento del PIB	5,8 %
Inflación	3,6 %
Tasa de paro	10,3 %
Inversiones directas	329,5 millones de EUR
Inversiones directas bruto	4.030 millones de EUR
Salario promedio	390 EUR (mensual)
Balanza de comercio	- 1.444 millones de EUR

Los bosques representan el principal recurso natural de Estonia y suponen una importante fuente de materias primas. Aunque sólo el 1,5% de la población activa trabaja en la explotación forestal y dicho sector genera un 2% de la producción global, proporciona materias primas para las industrias de madera, papel y muebles, que contribuyen en un 9% a la producción total y que dan empleo al 6% de los trabajadores.

## ¿CUÁL ES LA ACTIVIDAD ECONÓMICA DEL PAÍS?

Desde la vuelta a su independencia en 1991 y después de una etapa de recesión, Estonia ha experimentado un crecimiento económico a partir del año 1995. Ya en el año 1997, la economía estonia vivió un boom, con un crecimiento anual cercano a los 10.6 puntos porcentuales, debido fundamentalmente a su fuerte demanda interior.



A finales del año 1.998, al efecto combinado de la crisis financiera asiática y rusa, la tasa de crecimiento real cayó a 4.7 puntos, y ya en el año 1999 Estonia registró su peor tasa de crecimiento económico, llegando a los 0.7 puntos por primera vez desde 1994. Debido a una fuerte demanda exterior, su crecimiento empezó a acentuarse en la 2ª mitad de 1999, hasta alcanzar un 6.9% en 2000, un 5.4% en 2001 y un 5.8% en 2002. Durante el año 2003, la economía estonia experimentó un crecimiento cercano al 4.7%.

El éxito de la economía estonia se ha asentado en una moneda estable, un régimen comercial liberalizado, una adecuada liberalización de precios, la abolición de subsidios y ayudas estatales, una rápida privatización y eficaz normativa sobre entidades bancarias. En consecuencia, Estonia ha avanzado y progresado velozmente a la hora de reestructurar y establecer su economía y ha alcanzado amplias cuotas de inversión directa extranjera.

Más del 65% del PIB estonio proviene del sector servicios, el sector de la industria genera alrededor del 28% de la producción total y los sectores de materias primas, un 6,5% aproximadamente. El sector servicios, que era inexistente durante el sistema económico soviético, experimentó un rápido desarrollo en los 90. La era soviética estuvo principalmente dominada por la producción de industria militar, así pues, muchos bienes esenciales tuvieron que ser importados en los comienzos de su independencia. Recientemente, el crecimiento de la industria ha superado al del sector servicios, lo que significa que muchos de los bienes primarios se producen ya en el país.

Los sectores significativos de la economía estonia son las industrias manufactureras (9% de la producción total), transportes, almacenamiento y comunicaciones (15,5%), comercio (más de 14%) y servicios inmobiliarios (11%). La agricultura aporta un 3% a la producción total, la construcción, un 7%, y el gobierno, la educación y la sanidad, un 13%.

Debido al pequeño tamaño del país, resulta imposible producir internamente todos los productos y servicios demandados. Por tanto, para poder importarlos, se necesita exportar, de ahí que la exportación en Estonia represente un punto importante de su economía. El volumen de exportación de bienes y servicios alcanza el 80% del PIB, la exportación de servicios constituye un tercio de esta cantidad. Entre estos servicios, destaca la exportación de servicios relacionados con el transporte y tránsito rusos así como con el turismo. Más de dos tercios de la producción industrial estonia se destina a la exportación.

## ¿Y CÓMO SON LAS RELACIONES COMERCIALES ENTRE ESPAÑA Y ESTONIA?

A pesar de la distancia geográfica que separa a Estonia de España, las relaciones comerciales entre los dos países han sido dinámicas y siempre han estado en continuo crecimiento. En 2001, España se situaba en el puesto 25 de los socios comerciales de Estonia. Un año después, subió al puesto 23 (representando un 0.8% de los intercambios comerciales estonios) y, finalmente, en 2003, llegó al puesto 21. Tal crecimiento se debe al gran volumen de importaciones desde España, mientras que las exportaciones a España decrecieron en 2003. Ese mismo año, la exportación de Estonia a España representó una quinta parte del volumen comercial entre ambos países.

### RELACIONES COMERCIALES ESPAÑA-ESTONIA PERIODO 2002-2003 (millones de euros)

	2000	2001	2002	2003
<b>Exportación</b>	18.3	10.4	22.1	13.6
<b>Importación</b>	39.7	42.9	46.5	70.0

Fuente: Oficina Estadística de Estonia

### INTERCAMBIOS COMERCIALES ESPAÑA-ESTONIA: ARTÍCULOS DE IMPORTACIÓN Y EXPORTACIÓN 2003

Principales artículos de exportación de Estonia en 2003	Principales artículos importados a Estonia en 2003
Madera y productos de la madera 30%	Vehículos de transporte (barcos, lanchas, vehículos para el transporte terrestre) 49%
Otros productos industriales (muebles, colchones, cojines) 24%	Vegetales (frutas y verduras) 14%
Minerales (combustibles sólidos, aceites minerales) 11%	Maquinaria y piezas de maquinaria 12%
Productos textiles 10%	Productos alimenticios preparados, bebidas, tabaco 5%
Productos de artesanía y anticuarios 10%	Productos textiles 5%

En lo que a las inversiones se refiere, las inversiones directas españolas a Estonia fueron durante largo tiempo escasas, pero crecieron de forma significativa en 2003 y ascendieron a 4,4 millones de EUR a principios del 2004. La inversión estonia en España ascendía a 0,85 millones de EUR a finales de 2003.

### VARIACIONES DE LAS INVERSIONES DIRECTAS EN EL PERÍODO 1999-MARZO 2004

<b>Diciembre 1999</b>	32 mil Euros
<b>Diciembre 2000</b>	-385 mil Euros
<b>Diciembre 2001</b>	63 mil Euros
<b>Diciembre 2002</b>	-84 mil Euros
<b>Diciembre 2003</b>	4.4 millones Euros
<b>Diciembre 2004</b>	4.4 millones Euros

Cabe destacar, por otra parte, las crecientes relaciones empresariales y turísticas que se han establecido en los últimos años entre los dos países. En otoño de 2003, se puso en marcha el primer "proyecto twinning" europeo entre Estonia y España con el objeto de aproximar el sector pesquero de Estonia a las premisas europeas así como de impulsar la cooperación entre Estonia y España en la industria pesquera.

La búsqueda de relaciones comerciales entre los dos países es muy activa. Durante los cuatro últimos años, las misiones comerciales españolas a Estonia han ido aumentando.

El número de turistas españoles que visitan Estonia ha aumentado constantemente. De este modo, en 2000, cerca de 10.000 españoles visitaron Estonia, la mayoría de ellos en crucero. En 2001, el número de turistas españoles era de 12.900 y, en 2002, de 17.400. Por último, en 2003 el total alcanzó 22.276 turistas (un aumento del 12.1% con respecto al 2002).

## ¿CUÁL ES LA SITUACIÓN LABORAL EN ESTONIA?

El mercado laboral de Estonia experimentó un cambio significativo en la década de los 90. Ello se debe, por una parte, a la reestructuración de la economía, que generó nuevas modalidades de trabajo y, por otra, a los cambios sufridos en la estructura demográfica de la población.

### DINÁMICA DEL MERCADO DEL TRABAJO EN ESTONIA

	2000	2001	2002	2003
<b>Población activa (miles)</b>	662.4	660.8	652.7	660.5
<b>Empleados (miles)</b>	572.5	577.7	585.5	594.3
<b>Índice de empleo (%)</b>	54.7	55.2	55.9	56.9
<b>Desempleados (miles)</b>	89.9	83.1	67.2	66.2
<b>Índice de desempleo (%)</b>	13.6	12.6	10.3	10.0
<b>Económicamente inactivos (miles)</b>	384.1	386.4	394.4	387.4

El índice mensual oficial sobre desempleo (basado en las cifras de desempleados registrados) descendió de un 6.1% en diciembre de 2001 a un 5.4% en diciembre de 2002. La encuesta trimestral sobre población activa, calculada siguiendo los parámetros de la OIT (Organización Internacional del Trabajo) y que habitualmente tiende a mostrar altos niveles de desempleo debido a que muchos de los desempleados no se registran, mostró un declive de los porcentajes de un 11.2% en el primer trimestre de 2002 a un 9.1% en el tercero.

En cuanto a la situación por regiones, los índices de desempleo varían. La cifra más alta (11%) se registra en la región de Virumaa Este, donde se encuentran ubicadas muchas industrias pesadas obsoletas, y la más baja en las regiones de Tartu (2.7%) y Parnu (2.8%).

El desempleo afecta a la población joven y anciana de forma desproporcionada: en enero de 2002, el 17.8% de la población activa comprendía a trabajadores de 16-24 años, y el 19.3% de la población mayor de 50 se encontraba desempleada.

Las actividades relacionadas con el empleo están reguladas principalmente por la Constitución de Estonia, la Convención de la Organización Internacional del Trabajo, la ley sobre contratos laborales, la ley sobre vacaciones, la ley sobre salarios, la ley sobre tiempo de trabajo y de descanso, los convenios colectivos y otros actos de ley promulgados por el gobierno y los ministerios estonios.

El salario mínimo en Estonia es de 158 Euros mensuales. En 2003, el salario medio mensual (en bruto) era de 429 euros. El salario bruto más alto se encuentra en el sector de intermediación financiera y el más bajo, en el de la agricultura y la caza.

## SALARIO MEDIO MENSUAL POR RAMAS DE TRABAJO-2003 (euros)

	Tallinn	Otras regiones
Ingeniería (gestión)	1 375 - 1 588	876
Ingeniería (tecnología y procesamiento)	570 - 1 025	499 - 786
Ingeniería (diseño y desarrollo de productos)	836 - 1 029	529
Ingeniería (equipamiento)	536 - 836	478 - 689
Artesanía	304 - 574	234 - 465
Sector obrero	284 - 508	284 - 393

## ESTONIA Y ANDALUCÍA

## DATOS BÁSICOS Y MACROECONÓMICOS COMPARATIVOS

## DATOS BÁSICOS 2003

CONCEPTO	ESTONIA	ESPAÑA	ANDALUCÍA
Superficie	45.125 km <sup>2</sup>	505.992 Km <sup>2</sup>	87.597 Km <sup>2</sup>
Capital	Tallin	Madrid	Sevilla
Principales ciudades	Tartu, Narva, Kohtla, Jarve, Parnu	Barcelona, Valencia, Sevilla, Zaragoza, Málaga, Bilbao.	Málaga, Almería, Cádiz, Córdoba, Granada.
Población	1.400.000	41.837.894	7.478.432

## DATOS ECONÓMICOS 2003

Producto Interior Bruto PIB (Mill. €)	202.000(p)	693.925	94.728
PIB per cápita €	5.110(p)	17.114	12.921
Tasa de crecimiento PIB	3%(p)	2% INE	3% IEA
Origen del PIB	Rama agraria y pesca 3% Rama industrial 29% Rama servicios 68%	Rama agraria y pesca 3,24% Rama industrial 28,77% Rama servicios 68,00%	Rama agraria y pesca 6,74% Rama industrial 22,98% Rama servicios 70,28%
IPC	2%(p)	4%	3,90%
Déficit/ superávit público (% sobre PIB)	2%(p)	0,1%	0%
Exportaciones (Mill. €)	43,5(p)	130.814	10.159
Importaciones (Mill. €)	58,5(p)	172.788	10.860
Tasa de cobertura (Export/Import*100)	74,35%(p)	75,71%	93,54%

Como podemos observar en el cuadro de la página anterior, el territorio de Estonia, con una superficie de 45.125 km<sup>2</sup>, es muy inferior al de Andalucía (de 87.597 km<sup>2</sup>). En cuanto al volumen de población, cabe destacar que el número de habitantes de Andalucía es casi seis veces mayor que el de Estonia.

## ¿CÓMO SON LAS RELACIONES COMERCIALES ENTRE ANDALUCÍA Y ESTONIA?

La balanza comercial entre Andalucía y Estonia ha sido en el último lustro negativa para nuestra Comunidad Autónoma, si bien un examen más detallado de las cifras nos indican un claro aumento de la cifra de exportación de productos andaluces hacia ese país. En el periodo 1999-2003, las exportaciones han aumentado un 1.021%.

Las cifras de importación de productos de Estonia en nuestra región es oscilante en función de la cantidad de combustible que le compramos pues, como veremos más adelante, es el principal producto en nuestras importaciones procedentes de ese país. En el periodo 1999-2003 la cifra total de importaciones ha descendido un 15%.

### BALANZA COMERCIAL ANDALUCIA-ESTONIA

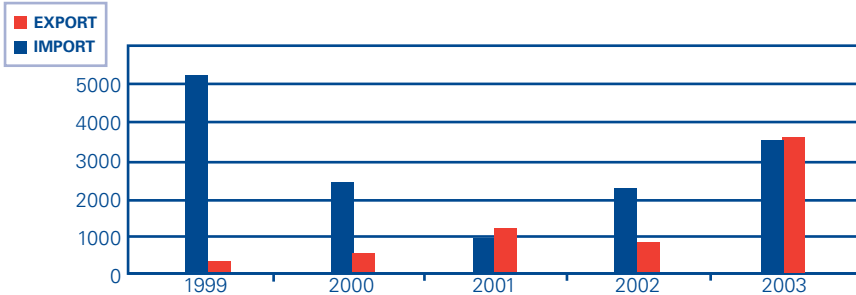
	1999	2000	2001	2002	2003
<b>Exportaciones</b>	324	522	1.155	2.515	3.632
<b>Importaciones</b>	4.397	2.685	1.403	964	3.735
<b>Saldo</b>	-4.073	-2.164	-248	1.551	-103
<b>Tasa de Cobertura %</b>	7,4	19,4	82,3	260,9	97,3

Fuente: IEA (Elaboración EXTENDA)

Datos en Miles de €

En el gráfico se observa claramente la evolución de dichas cifras:

### BALANZA COMERCIAL ANDALUCÍA-ESTONIA





## ¿CUÁLES SON LOS PRODUCTOS MÁS EXPORTADOS E IMPORTADOS POR ANDALUCÍA?

En la siguiente tabla se pueden observar las relaciones comerciales de Estonia con las diferentes provincias andaluzas. Para el año 2003 fueron Sevilla, seguida de Córdoba y Almería, las principales protagonistas del comercio con Estonia. Sevilla principalmente exporta productos del capítulo 20 (preparaciones de hortalizas y frutas). Por su parte Córdoba vende principalmente bebidas y líquidos alcohólicos (cap. 22) y muebles (cap. 94)

### BALANZA ANDALUCIA-ESTONIA POR PROVINCIAS

Provincias	2002		2003		Δ %03/02	
	Export	Import	Export	Import	Export	Import
Almería	638	670	387	1163	-39,2	73,6
Cádiz	109	107	64	73	-41,2	-32,3
Córdoba	669	1	613	9	-8,4	1349,7
Granada	72	4	5	45	-92,6	1107,0
Huelva		0	2	2193		1336875,7
Jaen	50	0	32	21	-36,6	41166,9
Málaga	52	115	147	212	181,0	85,2
Sevilla	926	68	2382	20	157,3	-71,2
<b>Total</b>	<b>2515</b>	<b>964</b>	<b>3632</b>	<b>3735</b>	<b>44,4</b>	<b>287,4</b>

Fuente: IEA (Elaboración EXTENDA)

Datos en Miles de €

En cuanto a las importaciones, en el año 2003 Huelva compró un total de 2.193.000 € de combustibles (cap. 27). Almería le sigue en importancia en cuanto a compras procedentes de Estonia y sus importaciones fueron principalmente combustible, seguido a distancia de maderas y muebles.

En la siguiente tabla se muestran los principales capítulos arancelarios objeto de comercio entre Andalucía y Estonia durante el año 2003:

### EXPORTACIONES ANDALUZAS A ESTONIA

20	Preparaciones de legumbres u hortalizas	2325
22	Bebidas, líquidos alcohólicos y vinagre	328
94	Muebles	257
07	Legumbres y hortalizas	170
68	Manufacturas de piedra, yeso	161
73	Manufacturas de fundición	83
85	Máquinas, aparatos y mat. eléctrico	51
84	Reactores nucleares, calderas, máquinas	49
25	Sal, azufre, tierras y piedras	36
83	Manufacturas de metales comunes	36
	Subtotal	3.496
<b>Total exportaciones andaluzas a Estonia 2003</b>		<b>3.632</b>

## IMPORTACIONES ANDALUZAS A ESTONIA

27	Combustibles	3010
44	Madera	513
94	Muebles	186
63	Artículos textiles confeccionados	17
83	Manufacturas metales comunes	5
85	Máquinas, aparatos y material eléctrico	3
95	Juguetes	1
70	Vidrio y manufacturas de vidrio	1
Subtotal		3.735
<b>Total exportaciones andaluzas a Estonia 2003</b>		<b>3.735</b>

Fuente: IEA (Elaboración EXTENDA)

Datos en Miles de €

En las exportaciones del año 2003, los diez capítulos reflejados suponen más del 96% del total exportado por Andalucía a Estonia. Más del 75% son productos agroalimentarios, fundamentalmente preparaciones de legumbres u hortalizas (cap. 20) y bebidas y líquidos alcohólicos (cap. 22).

Con respecto a las importaciones en 2003 sólo se importaron de Estonia ocho tipos de productos destacando, como ya se ha comentado anteriormente, las importaciones de combustible que para 2003 supusieron el 81% del total importado.

## ESTONIA EN LA UNIÓN EUROPEA

### ¿CUÁNDO SE INICIARON LAS NEGOCIACIONES DE ADHESIÓN?

En agosto de 1991, la Comunidad Europea reconoce a la República de Estonia tras lograr ésta su independencia. Al año siguiente, la Comisión Europea acreditó al embajador de Estonia en Bruselas y, en 1996, abre su Delegación en Tallin.

Las relaciones entre la República de Estonia y la Comunidad Europea se hallan reguladas por los siguientes acuerdos:

- Acuerdo de Asociación entre las Comunidades Europeas y sus Estados miembros, por una parte, y la República de Estonia, por otra, que entró en vigor el 1 de febrero de 1998.
- Acuerdo de libre comercio que se incorpora al Acuerdo Europeo (concluido el 18 de julio de 1994 y en vigor desde el 1 de enero de 1995).

Estos acuerdos asentaron la base para repetir discusiones sobre temas específicos y reuniones de alto nivel entre funcionarios superiores y supuso la puesta en marcha de la asistencia pre-adhesión. Estonia presentó su solicitud para unirse a la UE en noviembre de 1995 y las negociaciones comenzaron en marzo de 1998. Éstas concluyeron en Copenhague en diciembre de 2002.

El borrador del Tratado de Adhesión fue aprobado por el Gobierno de Estonia el 8 de abril de 2002. El 16 de abril de 2002, el Presidente Arnold Rüütel y la Ministra de exteriores Kriistina Ojuland participaron en la firma del Tratado en Atenas.



**Romano Prodi, antiguo presidente de la Comisión Europea, recibe al presidente de la República de Estonia, Arnold Rüütel.**

El referéndum en Estonia sobre su adhesión a la UE se celebró el 14 de septiembre de 2003. El pueblo estonio respondió con un mayoritario "Sí" (66,83% de los votantes) tanto a su incorporación efectiva a la UE como a la consiguiente reforma de su Texto Fundamental.

## ¿QUÉ PESO TENDRÁ ESTONIA EN LA UE?

El 1 de mayo de 2004, el Comisario europeo por Estonia Siim Kallas, inició su labor en la Comisión Europea. Con la constitución de la nueva Comisión, se le ha designado responsable de administración, auditoría y anticorrupción. Además, es el único comisario de los nuevos Estados miembros nombrado Vice-presidente de la Comisión. Estonia se encuentra satisfecha también con la distribución de las carteras, ya que los nuevos comisarios han recibido carteras ligadas a sus competencias.



**El Comisario europeo por Estonia, Siim Kallas, durante su discurso en el Centro de Política Europea el 4 de junio de 2004.**

En el Parlamento Europeo, Estonia cuenta con 6 representantes: Toomas Hendrik Ilves, vice-presidente de la Comisión de Asuntos Exteriores; Marianne Mico y Andres Tarand, del Partido Social Demócrata (Grupo del Partido de los Socialistas Europeos), Siiri Oviir del Partido Centrista (Grupo del Partido Europeo de los Liberales Demócratas y Reformistas), Toomas Savi del Partido Reformista (Grupo del Partido Europeo de los Liberales Demócratas y Reformistas) and Tunne Kelam de la Unión Pro-Patria (Grupo del Partido Europeo de los Demócratas Europeos y Demócratas Cristianos).

El Tratado de Niza prevé una modificación en la ponderación de votos en el seno del Consejo Europeo que debía entrar en vigor a partir del 1 de noviembre de 2004. El número total de votos establecido es de 321 y la mayoría cualificada, de 232 votos. En esta nueva estructura, Estonia cuenta con 4 votos al igual que Letonia, Eslovenia, Chipre y Luxemburgo.

Estonia ambiciona ver a la UE como un importante actor de la escena internacional, competitivo económicamente hablando y con fuerte influencia política. Para Estonia, el crecimiento económico y competitivo de la UE debería ir ligado a una máxima transparencia de la economía, la mejora del mercado interior europeo y la reducción de una excesiva regulación. El fortalecimiento del papel de la Comisión Europea como supervisora de la ejecución por los Estados miembros de la normativa europea resulta esencial en este sentido.

Estonia apoya las iniciativas relacionadas con la consolidación de la sociedad del conocimiento y la innovación así como los proyectos para promover el aprendizaje permanente y las oportunidades de formación profesional. Para Estonia, la clave de un verdadero progreso, un incremento de la competitividad y una alta productividad reside en una coordinación efectiva de las políticas, en la incorporación de las TIC (Tecnologías de la Información y de la Comunicación) a todas las áreas. Por tanto, es necesario incidir en la ejecución eficaz de la acción e-Europe, incluyendo e-government, e-law, e-democracy, etc.

Por otra parte, Estonia considera que los objetivos fijados en el Proceso de Lisboa no pueden conllevar una degradación del medio ambiente: una política económica moderna ha de tener en cuenta las cuestiones medioambientales y deben fomentarse las tecnologías con etiqueta ecológica.

En cuanto a la Constitución Europea y el futuro de Europa, Estonia ha apoyado la postura adoptada por los gobiernos de los diferentes Estados pequeños en la Convención sobre el futuro de Europa, oponiéndose así a la propuesta de creación de un cargo permanente para el Presidente del Consejo Europeo. Estonia aboga, en su lugar, por mantener el principio de Presidencia rotativa y de un comisario por Estado miembro. Al mismo tiempo, el gobierno del país señaló la importancia de una Europa basada en la soberanía y en la igualdad de los Estados.

## SABÍAS QUE...?

- Los colores de la bandera nacional representan la historia y trajes populares estonios, así como de la naturaleza. Cada uno tiene su significado: el azul se refiere al color de la fe, de la lealtad y de la dedicación; el negro simboliza la oscuridad más allá del sufrimiento de los estonios, la chaqueta tradicionalmente negra del campesino estonio durante últimas épocas; y el blanco representa el esfuerzo hacia la aclaración y la virtud.

- A lo largo de su historia, a pesar de ser un pueblo poco numeroso, los estonios han valorado la importancia de la cultura y la educación. A sus tierras han llegado representantes de muchos pueblos y culturas. Durante la Edad Media, la mayor ciudad de Estonia, Tallin, era la ciudad más oriental de la Liga Hanseática-la Unión Europea de los tiempos medievales.
- En el carácter de los estonios, coinciden diversos sentimientos comunes. El primero de ellos es la nostalgia, un tema constante en la poesía, las canciones populares y la literatura. En segundo lugar, su veneración a la ciencia y la tecnología. Para ellos, todo debe ser confirmado científicamente antes de creerlo. Por último, su gran sentido del humor, mofa e ironía.
- A lo largo de los siglos, la sauna ha sido una institución nacional. Una de las teorías es que la sauna es un sustituto del sol, que, por su intenso calor, proporciona a los estonios beneficios psicológicos durante los oscuros meses del año.
- Estonia es el país líder entre los Estados miembros de la UE en conexiones a Internet per capita (con 64.6 servidores de internet por 1000 personas en 2002). Además, el gobierno estonio ha sustituido sus sesiones informatizadas por un sistema de red. La legislación electoral brinda también la opción de e-voting a partir de 2005.
- Estonia es también conocida por su arraigada cultura musical, muchos antiguos proverbios estonios están basados en la música y los estonios han utilizado la música en su lucha por su independencia política y cultural y como forma de mantener unido el sentir de la población.
- Durante los cortos y oscuros días de inviernos, la gastronomía estonia se basa en platos energéticos y sabrosos: carne ahumada acompañada de chucrut, asado de corzo, budín de pan de centeno y morcilla de Navidad, ponche caliente de vino y galletas de jengibre.
- Tallin alardea de tener la farmacia más antigua del Viejo Continente, que está enclavada en una de las esquinas de la plaza del Ayuntamiento. Fue fundada el día de San Jorge de 1422 y vendió polvo de unicornio, hierbas milagreras, pociones secretas y hasta vino especiado del Rin y malvasías, con los que la gente de Tallin se curaba los catarros en los viejos tiempos.
- La institución más representativa de Tartu y una de las más famosas de Estonia es su Universidad. Fundada en épocas suecas (1632) por el rey Gustavo II, significó desde un principio un foco de pensamiento libre. Desde poco antes de mediados del siglo XIX, se hace palpable la llegada a Tartu de judíos deseosos de residir en un ambiente más distendido, curarse en sus hospitales o estudiar en sus aulas universitarias.

## CENTROS DE INFORMACIÓN

### Embajada de Estonia en España

Calle Claudio Coello, 91 - 1 D  
28006 Madrid  
Tlf.: 91 426 16 71  
Fax : 91 426 16 72  
E-mail: embassy.madrid@mfa.ee

### Consulado honorario de Estonia en Barcelona

Avinguda Diagonal 401-1º  
08008 Barcelona  
Tlf. 93 416 0011; 93 237 1595  
fax: 93 415 23 66  
E-mail: baltic@sefes.es

### Embajada de España en Estonia

(Sede provisional) Lai 37 str.  
10133 Tallinn  
Tlf. : (+372) 631 37 67  
631 36 61  
Fax: (+372) 631 37 67  
E-mail : emb.tallin@mae.es

### Representación Permanente de Estonia ante la UE

Rue Guimard 11/13, 1040 - Bruselas  
Tlf: (+32) 02 / 227 39 10  
Fax: (+32) 02 / 227 39 25  
E-mail: mission@estemb.be  
Web: <http://www.eu.estemb.be/>

### Delegación de la Comisión Europea en Estonia

Kohtu, 10. 10130 Tallinn  
Tlf.: (+372) 626 4400  
Fax: (+372) 626 4439  
E-mail: pille.vaher@cec.eu.int  
Web: [www.europaliit.ee](http://www.europaliit.ee)

### Ministerio de Asuntos Exteriores de Estonia

Islandi väljak 1, 15049 Tallinn  
Tlf.: (+ 372) 6 317 000  
E-mail: vminfo@vm.ee  
Web: <http://www.vm.ee/eng>

### Inversiones en Estonia

Liivalaia, 13/15  
10118 Tallinn  
Tlf.: (+372) 6279 700  
Fax: (+372) 6279 747  
[www.investinestonia.com](http://www.investinestonia.com)

### Oficina de Estadística de Estonia

Endla 15, 15174 Tallinn  
Tlf.: +372 6259 300  
Fax: +372 6259 370  
E-mail: stat@stat.ee  
Web: <http://www.stat.ee/>

### Cámara estonia de Comercio e Industria

Toom-Kooli 17 10130, Tallinn  
Tel: +372 646 0244  
Fax: +372646 0245  
E-mail: koda@koda.ee  
<http://www.koda.ee/?lang=en>

## BIBLIOGRAFÍA

- Agencia Andaluza de Promoción exterior (EXTENDA). **Informe Estonia 2004**.
- MACHADO SANTIAGO, Rafael. Andalucía y Estonia: Diferenciación Espacio-Territorial de dos regiones periféricas en Europa (Introducción Histórico-Geográfica). Granada: Universidad de Granada, 2000.
- Parlamento Europeo. Dirección General Investigación. Directorate A. División de asuntos internacionales y constitucionales. *Information note on the economic and political situation of Estonia and its relations with theEU*.  
[www.europarl.eu.int/meetdocs/delegations/esto/20030515/496346EN.pdf](http://www.europarl.eu.int/meetdocs/delegations/esto/20030515/496346EN.pdf)
- **Estonia Today. Estonia in the European Union**. Departamento de Prensa e Información, Ministerio Estonio de Asuntos Exteriores. [www.vm.ee](http://www.vm.ee)

## WEBS DE INTERÉS

- [www.ee/epbe/en](http://www.ee/epbe/en) (Banco de Estonia)
- [www.pangaliit.ee](http://www.pangaliit.ee) (Asociación de Bancos de Estonia) Estonia Banking Association
- [www.eia.ee](http://www.eia.ee) (Agencia Estonia de Inversiones)
- [www.gov.ee/en/](http://www.gov.ee/en/) (Página Web del Gobierno de Estonia)
- [www.ee/ETC](http://www.ee/ETC) (Consejo de Comercio Estonio)
- [www.mineco.ee](http://www.mineco.ee) (Ministerio Estonio de Economía)
- [www.riigikogu.ee/englishindex.html](http://www.riigikogu.ee/englishindex.html) (Parlamento de la República de Estonia)
- [www.tse.ee](http://www.tse.ee) (Tallin Stock Exchange)
- [www.vm.ee/eng/euro](http://www.vm.ee/eng/euro) (Web MºAsuntos Exteriores de Estonia sobre Estonia en la UE)
- [www.estonica.org](http://www.estonica.org) (Estonia en Internet - Encyclopaedia Estonica)
- [www.vm.ee/estonia](http://www.vm.ee/estonia) (Información detallada sobre Estonia)
- [www.vvk.ee/rh03/yldinfo/englinfo.stm](http://www.vvk.ee/rh03/yldinfo/englinfo.stm) (Web sobre el referéndum de adhesión a la UE)
- [www.eib.ee/pages.php/02](http://www.eib.ee/pages.php/02) (European Union Secretariat, incluye información sobre la posición de Estonia acerca del futuro de la UE)
- [www.europa.eu.int/comm/enlargement/estonia/index.htm](http://www.europa.eu.int/comm/enlargement/estonia/index.htm) (Comisión Europea)
- [www.europarl.eu.int/enlargement\\_new/applicants/estonia\\_home\\_en.htm](http://www.europarl.eu.int/enlargement_new/applicants/estonia_home_en.htm) (Parlamento Europeo)
- [www.ee/www/Media/Journalism/Newsletters/welcome.html](http://www.ee/www/Media/Journalism/Newsletters/welcome.html) (Página con enlaces a periódicos estonios)
- [www.visitestonia.com/](http://www.visitestonia.com/) (Estonian Tourist Board)
- [www.investor.tallinn.ee/](http://www.investor.tallinn.ee/) (Información sobre inversiones en Tallinn)



# ESTONIA



República Checa  
Lituania  
Estonia  
Letonia  
Chipre  
Malta  
Polonia  
Hungria  
Eslovaquia  
Eslovenia



**CEA** Confederación de  
Empresarios de Andalucía



Red de Información  
Europea de Andalucía

